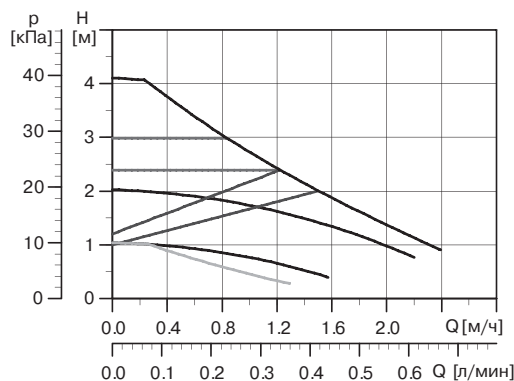


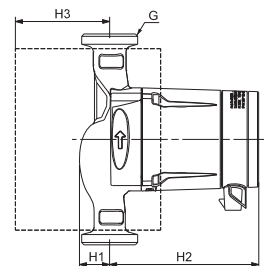
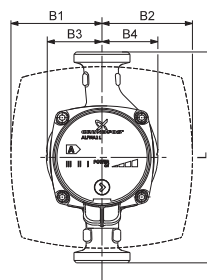
ALPHA2 L 25-40, 32-40

180

1 x 230 В, 50 Гц



TM04 2110 2008



TM04 2533 2608

Скорость	P ₁ [Вт]	I _n [А]
Мин.	5	0.05
Макс.	22	0.19

Давление в системе:
Температура перекачиваемой
жидкости:
Класс энергоэффективности:

Макс. 10 бар
От +2°C до +110°C (TF 110)
А

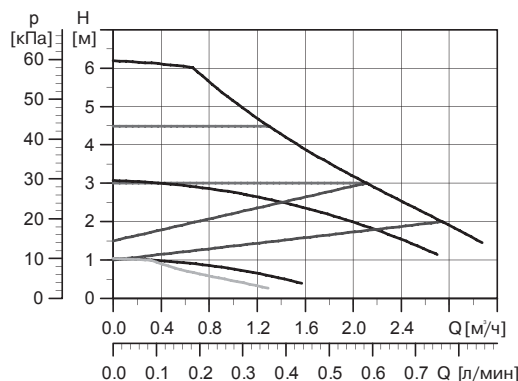
Электродвигатель имеет встроенную тепловую защиту.

Тип насоса	Размеры [мм]									Масса [кг]		Объем поставки [м³]
	L	H1	H2	H3	B1	B2	B3	B4	G	Нетто	Брутто	
ALPHA2 L 25-40	180	26	127	81	78	77	47	48	1 1/2	2.1	2.3	0.00383
ALPHA2 L 32-40	180	26	127	81	78	77	47	48	2	2.1	2.3	0.00383

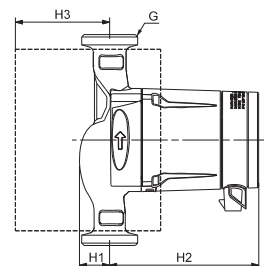
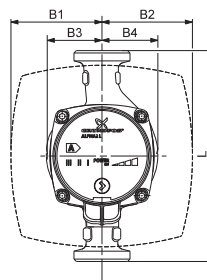
ALPHA2 L 25-60, 32-60

180

1 x 230 В, 50 Гц



TM04 2108 2008



TM04 2533 2608

Скорость	P ₁ [Вт]	I _n [А]
Мин.	5	0.05
Макс.	45	0.38

Давление в системе:
Температура перекачиваемой
жидкости:
Класс энергоэффективности:

Макс. 10 бар
От +2°C до +110°C (TF 110)
А

Электродвигатель имеет встроенную тепловую защиту.

Тип насоса	Размеры [мм]									Масса [кг]		Объем поставки [м³]
	L	H1	H2	H3	B1	B2	B3	B4	G	Нетто	Брутто	
ALPHA2 L 25-60	180	26	127	81	78	77	47	48	1 1/2	2.1	2.3	0.00383
ALPHA2 L 32-60	180	26	127	81	78	77	47	48	2	2.1	2.3	0.00383