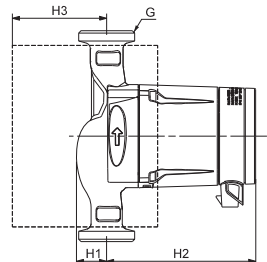
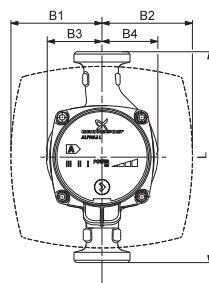
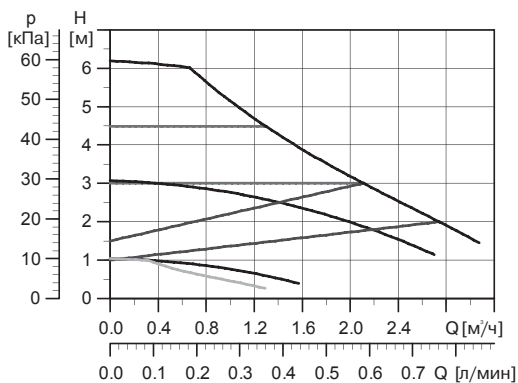


**ALPHA2 L 25-60, 32-60**

**180**

**1 x 230 В, 50 Гц**



Скорость	P <sub>1</sub> [Вт]	I <sub>n</sub> [А]
Мин.	5	0.05
Макс.	45	0.38

Давление в системе:  
Температура перекачиваемой  
жидкости:  
Класс энергоэффективности:

Макс. 10 бар  
От +2°C до + 110°C (TF 110)  
A

Электродвигатель имеет встроенную тепловую защиту.

Тип насоса	Размеры [мм]									Масса [кг]		Объем поставки [м³]
	L	H1	H2	H3	B1	B2	B3	B4	G	Нетто	Брутто	
ALPHA2 L 25-60	180	26	127	81	78	77	47	48	1 1/2	2.1	2.3	0.00383
ALPHA2 L 32-60	180	26	127	81	78	77	47	48	2	2.1	2.3	0.00383